

CGP priročnik

Študentski dom Ljubljana

november 2022

Naročnik

Študentski dom Ljubljana

Oblikovanje

Eva Štupnik, Lea Kobal,
Zala Križ in Špela Muha

Datum

november 2022

Verzija

1.0

Priročnik celostne grafične podobe je dokument, ki združuje vse elemente in pravila vizualnega neverbalnega komuniciranja zavoda Študentski dom Ljubljana. Konsistenstno upoštevanje pravil celostne grafične podobe zagotavlja istovetnost kjerkoli in kadarkoli. Uspeh prepoznavnosti identitete je tako najbolj odvisen predvsem od uporabnikov celostne grafičane podobe.

Vizualne konstante

Barvni sistem	5
Črkovne vrste	6
Znak	7
Logotip	8
Polje nedotaljivosti	9
Slogan	10
Abeceda	11

Poslovna korespondenca

Vizitka	12
Kuverta in dopisni list	13

Promocijski materiali

Kemični svinčnik	14
Vrečka	15
Majica	16
Dežnik	17

Označevalne table in oznake

Primer označevalne table	18
Bar in restavracija	19



ŠDL rdeča

CMYK 0 | 79 | 70 | 0

RGB 241 | 91 | 78

HEX #f15b4e



ŠDL modra

CMYK 78 | 54 | 0 | 0

RGB 66 | 114 | 184

HEX #4272b8




ŠDL rumena

CMYK 0 | 39 | 92 | 0

RGB 250 | 168 | 48

HEX #faa830




ŠDL črna

CMYK 69 | 63 | 62 | 58

RGB 51 | 51 | 51

HEX #333333



ŠDL bela

CMYK 0 | 0 | 0 | 0

RGB 255 | 255 | 255

HEX #ffffff

Platform

NABOR ZNAKOV

ABCĆČDĎEFGHIJKLMNOPQRSŠTUVWXYZŽa
bcčćdďefghijklmnopqrsštuvwxyzžĂÂÊÔă
âêô1234567890'?'!"(%)[#{@}/&<-+÷x=>®
©\$€£¥¢;:,.*

ČRKOVNI REZI

Regular

Italic

Medium

Medium Italic

Bold

Bold Italic

Lastnosti izbrane črkovne vrste

Platform so navidezna geometrična pravilnost in zadostna višina srednjega črkovnega pasu. Slednje se skladajo z modularnim geometrijsko pravilno oblikovanim znakom logotipa.

Raleway

NABOR ZNAKOV

ABCĆČDĎEFGHIJKLMNOPQRSŠTUVWXYZŽa
bcčćdďefghijklmnopqrsštuvwxyzžĂÂÊÔă
âêô1234567890'?'!"(%)[#{@}/&<-+÷x=>®
©\$€£¥¢;:,.*

ČRKOVNI REZI

Regular

Italic

Medium

Medium Italic

Bold

Bold Italic

Pravila rabe

Črkovna vrsta *Platform* je sestavni del logotipa. Aplikira se vse na označevalne table in oznake. Prav tako se lahko uporablja za naslove in podnaslove.

Črkovna vrsta *Raleway* se uporablja za tekoče besedilo oz. daljša besedila.

Horizontalna
pojavnost

Vertikalna
pojavnost

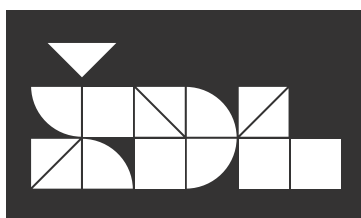
Barvni
pozitiv



Črno-beli
pozitiv



Črno-beli
negativ



Horizontalna pojavnost


Pripis spodaj

Pripis desno


Barvni
pozitiv



Črno-beli
pozitiv



Črno-beli
negativ



Pravila rabe


Minimalna širina znaka s pripisom spodaj je 3,5 cm.

Minimalna širina znaka s pripisom desno je 3 cm.

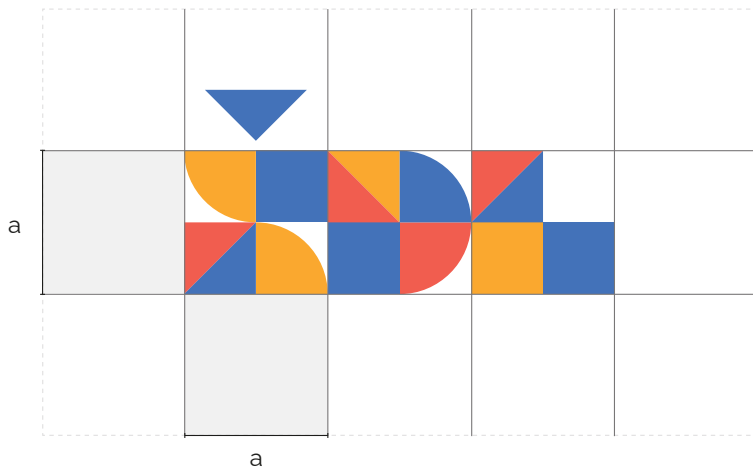
3,5 cm




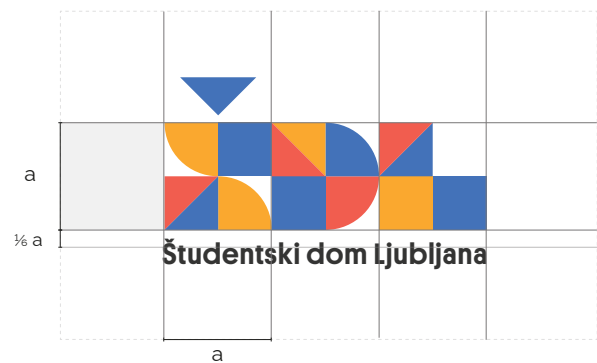
3 cm



Vizualne konstante
Polje nedotakljivosti logotipa




Mreža logotipa in polje nedotakljivosti sta določena z odmiki 1 enote a, slednja je enaka širini in višini posamičnih črk, ki sestavljajo znak logotipa.




Vizualne konstante


Slogan



Barvni pozitiv



Črno-beli pozitiv



Črno-beli negativ

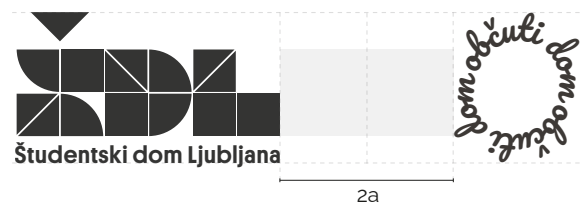
Črkovna vrsta: Pacifico Regular

Velikost varira glede na aplikacijo.


Pravila rabe

Minimalni razmik med logotipom in sloganom je 2a.

Zaželjeno je, da se slogan vedno uporablja ločeno od logotipa oz. se postavi na desno oz. levo naslonilo formata.



Primer: glava dopisnega lista



Pravila rabe

Razmiki med posameznimi črkami so vrednosti $\frac{1}{3}$ enote a, razmiki med besedami so vrednosti 1 enote a.

Ni primerno za daljša besedila.





Promocijski material
Kemični svinčnik





Promocijski material
Majica



Promocijski material

Dežnik



Označevalne table in oznake
**Primer označevalne table za
študentske domove**



Črkovna vrsta: Raleway
Velikost označevalnih tabel za
študentske domove je 40x60 cm.



Črkovna vrsta: Raleway
Velikost označevalnih tabel je poljubna.